


Desolv™ Cleaning Kit to zestaw akcesoriów przeznaczonych do stosowania podczas mycia jednostek wewnętrznych klimatyzatorów typu split. Pozwala ochronić ściany i inne przedmioty w otoczeniu mytego urządzenia przed zalaniem, w szczególności (choć nie tylko), podczas korzystania z ciśnieniowych spryskiwaczy.

W komplecie:


- rama z linkami do montażu worka
- worki do odprowadzania zanieczyszczeń (2 szt.)
- wsporniki mocujące (3 szt.)
- kliny blokujące (2 szt.)
- szczotka
- wiadro z blokadą zamknięcia i uszczelnieniem zabezpieczającym przed wylaniem się zawartości (dostępne tylko w zestawie 82563)




1. Umieść centralny wspornik (metalowy) pomiędzy ścianą a górną częścią jednostki wewnętrznej klimatyzatora.
2. Poprowadź czerwone linki wokół obu stron urządzenia tak, aby znajdowały się za nim.
3. Zaczeep metalowy pierścień (znajdujący się na białej lince) na haczyk centralnego wspornika.



4. Wsuń wsporniki narożne (plastikowe) pod tylne rogi urządzenia. Zaciśnij je, pociągając za czerwone linki, a następnie dodatkowo zabezpiecz naprężając i blokując w zaciskach czarną linkę.




5. Unieś ramę mocującą do właściwej pozycji pociągając białe linki i blokując je zaciskami.



9. Włóż rękaw worka do wiadra. Możesz przyciąć go do odpowiedniej długości.



6. Zamocuj worek do ramy, naciągając jego brzegi od wewnętrznej strony ramy i nasadzając otwory w worku na ćwieki montażowe, znajdujące się na ramie.




10. Rozpocznij mycie urządzenia.



7. Podnieś i pociągnij do góry tylną „klapę” worka ponad czarną linkę. Rozłóż ją wzdłuż czarnej linki tak, aby pokryć całą długość urządzenia.

8. Użyj klinów (pasy z tworzywa; w zestawie) aby docisnąć i zablokować tylną „klapę” worka z tyłu urządzenia, pomiędzy urządzeniem a ścianą.



11. Po zakończeniu czyszczenia odczep ramę z workiem i umieść całość w wiadrze. Opróżnij zawartość w odpowiednim miejscu.

Wiadro posiada blokadę otwarcia i uszczelnienie, aby zapobiec przypadkowemu rozlaniu zawartości.



Wiadro dostępne jest tylko w zestawie 82563.



Centrala:
51-117 Wrocław, ul. Irysowa 5
tel./fax 71 326 5000, fax 71 326 5001
biuro@wigmors.pl

Oddziały:

39-200 Dębica
ul. Parkowa 10
tel./fax 14 670 00 21
debica@wigmors.pl

75-736 Koszalin
ul. Gnieźnieńska 76
tel./fax 94 346 06 06
koszalin@wigmors.pl

33-110 Tarnów
ul. Kochanowskiego 47
tel./fax 14 629 63 63
tarnow@wigmors.pl

66-400 Gorzów Wlkp.
ul. Podmiejska 32
tel./fax 95 725 75 04
gorzow@wigmors.pl

31-416 Kraków
ul. Dobrego Pasterza 122/1
tel./fax 12 446 45 45
krakow@wigmors.pl

53-662 Wrocław
ul. Śródkowa 3a
tel./fax 71 359 34 77
wroclaw.srodkowa@wigmors.pl

40-106 Katowice
ul. Węglowa 7
tel./fax 32 356 11 60
katowice@wigmors.pl

71-178 Szczecin
ul. Derdowskiego 8
tel./fax 91 489 84 20
szczecin@wigmors.pl

www.wigmors.pl
www.chlodnictwo-sklep.pl
www.czystyuklad.pl